



WOO Network 中文版
Oct 18, 2021 · 9 min read

Follow

Save



使用 Google 帐号登录 Medium



孤叶南云
adoggie.bin@gmail.com

继续以“南云”的身份登录

为了创建您的帐号，Google 将与“Medium”共享您的姓名、电子邮件地址和个人资料照片。查看Medium的[隐私政策](#)和[服务条款](#)。

WOO X 中文操作全攻略 (3/24 更新)

- 倘若您尚未註冊 WOO X , 可以至 x.woo.org/register 註冊。
- 倘若您對於身份認證 (KYC) 有問題，可以查看。

<https://bit.ly/3uBrGz2>

科普

WOO X 為 WOO Network 旗下的低至零手續費用的交易所，為何這樣說呢？有興趣可以查看！

什麼！只有我還不知道 WOO 代幣的應用場景！

大家肯定都有聽說過 WOO X 是一家低至零手續費的交易所，那我們該如何解鎖零手續費交易呢？那就得在 WOO X 上質押 WOO 代幣，...

medium.com

目前 WOO X 作為全球少數的低至零手續費用的交易所，為何我們可以降低這麼多零手續費呢？

因為 WOO Network 中的 Wootrade 透過幫客戶節省成本，提高自身的收益：因為幫交易所改善了深度，節省了對沖成本；交易所的用戶增長，發送更多的訂單；所以 Wootrade 上的做市策略就有機會獲得更多的收益。這樣的商業邏輯叫做「payment for order flow」，在傳統金融市場中已經存在。

目前來說 WOO X 以現貨為主，用戶可以搭配現貨槓桿增強自己的收益和保護。我們





3. 質押 Staking

4. 交易 Trading

5. 幫助中心 Support Center

使用 Google 帐号登录 Medium ✕

孤叶南云
adoggie.bin@gmail.com

继续以“南云”的身份登录

为了创建您的帐号，Google 将与“Medium”共享您的姓名、电子邮件地址和个人资料照片。查看Medium的[隐私政策](#)和[服务条款](#)。

帳戶 Account

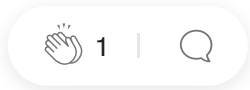
The screenshot shows the 'Account' page with the following sections:

- 帳號資訊 (Account Info):**
 - 用戶名稱: staging-006@woo.network (更改)
 - 電子郵件地址: staging-006@woo.network
 - UID: 10608
 - Discord ID: -- (新增)
- 身份驗證 (Identity Verification):** 尚未驗證
 - 目前級別: Level 2
 - Level 0: 限制權限
 - Level 1: 完整權限; 單日提領上限 2 BTC
 - Level 2: 完整權限; 無單日提領上限
 - 查看驗證要求
 - 升級
- 資產 (Assets):**
 - 總資產估值: ***** USDT
 - 顯示資產: ***** BTC
 - 前往錢包
- 現貨 / 槓桿交易費用 (Spot / Leverage Trading Fees):**
 - 手動交易: 掛單 0%, 吃單 0%
 - API 交易: 掛單 0.03%, 吃單 0.03%
 - 返佣總額: 0.00 WOO
 - 返佣歷史
- 合約交易費用 (Contract Trading Fees):**
 - 手動交易: 掛單 0%, 吃單 0%
 - API 交易: 掛單 0.03%, 吃單 0.03%
- 您的總覽 (Summary):** 每日 00:00 UTC 更新
 - 帳號創建天數: 203 日
 - 省下的交易手續費 (30天): \$245
 - 您最高交易量的交易對 (30天): BNB-PERP
 - 訂單數 (30天): 28
 - 交易量 (30天): \$672,080

WOO X — 帳戶 Account (示意圖)

進到 Account 頁面，我們可以看到自己的一些基本資料包含（現在錢包帳戶餘額、手動交易手續費、API 交易手續費、以及 KYC 驗證狀態）。

Referral Program (邀請推薦計劃)



The screenshot shows the WOO X referral program interface. A Google login overlay is present, asking the user to log in with their Google account. The overlay text includes: "使用 Google 帐号登录 Medium", "孤叶南云", "adoggie.bin@gmail.com", "继续以“南云”的身份登录", and "为了创建您的帐号, Google 将与“Medium”共享您的姓名、电子邮件地址和个人资料照片。查看Medium的隐私政策和条款。".

Below the overlay, the referral program interface is visible. It features a table of referral codes with columns for the code, the user's share, the invitee's share, a note, the number of invitees, and actions. The table data is as follows:

推薦碼	您 / 受邀人	備註	受邀人人數	操作
HIYP03SK	100% / 0%		0	預設 分享 複製連結
EE5D0SRB	50% / 50%		0	設為預設 分享 複製連結
95PKXKEM	75% / 25%		0	設為預設 分享 複製連結
--	--	--	--	--
--	--	--	--	--

At the bottom of the interface, there are tabs for "推薦歷史", "邀請", and "佣金". Below these tabs is a search bar with "From" and "To" fields, and buttons for "重置" and "搜尋".

WOO X — 推薦系統 Referral Program (示意圖)

推薦系統可以自定義自己的回饋百分比，像是 100% / 0% 就是別人的交易回饋會 100% 都歸屬在推薦者身上。

推薦系統 = 推薦人交易量 * 分割交易量比例 * 推薦人等級佣金率

舉例來說：Jay 推薦 Morpheus，Jay 是 5 級，Morpheus 是 3 級。Jay 對 Morpheus 的邀請碼是 50% vs 50%，Morpheus 的交易量為 10,000 USDT。那麼他們的獎勵將是：

- Jay 的獎勵 = $10,000 * 50% * 0.0015% = 0.075$
- Morpheus 的獎勵 = $10,000 * 50% * 0.2 \text{ bps} = 0.05$





WOO X — 新朋友註冊活動

順帶一提，現在還有個活動是透過邀請碼註冊的朋友，只要入金 \$100 美金，即可以享受「零手續費」交易服務拉！

錢包 Wallet

目前的 WOO X 的交易品皆為現貨（SPOT），購買或從別的錢包存入 WOO X 的幣種，都會記錄於此。除了你質押的 WOO 代幣以外，還有你拿去金庫（Vault）存起來的除外。

幣種	餘額	USDT 估值	BTC 估值	可用餘額	利息紀錄	操作
USDT	100,000.946.45035434	100,000,946	2,318.16398	24,600.7519039	0	充值 提領 還款 鎖
WOO	29,306.31454782	17,400	0.40336	5,325.32100482	0	充值 提領 還款 鎖
BTC	0	0	0.00000	0	0	充值 提領 還款 鎖
ETH	0	0	0.00000	0	0	充值 提領 還款 鎖
BNB	0	0	0.00000	0	0	充值 提領 還款 鎖
1INCH	0	0	0.00000	0	0	充值 提領 還款 鎖



剛剛有提到兩個動作的代幣會在 WOO

- 1. 質押 (Stake)
- 2. 金庫 (Vault)

質押我們將在下段解說，那麼金庫 (

當我們開啟現貨槓桿的時候，我們會

(Spot)，當保證金不足的時候手上的部位就會被清算 (Liquidate)。為了避免這個狀態，金庫的重要性就出現了！我們可以將手上不想被當保證金的部位移至金庫 (Vault) ！當然降低槓桿倍率也是一個好的選擇啦～

使用 Google 帐号登录 Medium

孤叶南云
adoggie.bin@gmail.com

继续以“南云”的身份登录

为了创建您的帐号，Google 将与“Medium”共享您的姓名、电子邮件地址和个人资料照片。查看Medium的[隐私政策](#)和[服务条款](#)。

保險庫 USDT

保險庫能將您把特定資產與保證金分開保存，您可以將不想被作為保證金的資產放置於保險庫中，且在需要時能夠隨時解鎖。

非借款的可用餘額	24,990.3933039	USDT
鎖定資產	99,962,603.76085044	USDT

從 **現貨** 到 **保險庫**

數量 USDT

0%

取消 **鎖定**





質押

質押獎勵主要分為三個利率所組成：(包含 Arcade)

WOO 質押

866.50

WOO

目前等級

等級 **1** 總共質押的 WOO **23,980.99**

下一級所需的 WOO: 1,019.00 23,980.99/25,000

自動複利

質押
解除質押

已質押 **23,980.99** WOO

可用 **5,325.32** WOO

解除綁定 **0.00** WOO

總持有量 **29,306.31** WOO
(包含當前委託訂單)

質押歷史
買入

質押收益 您的每日收益將發送到您的錢包

您的每日收益 **866.50** WOO

目前年收益率: 1318.86%

收益歷史
挑戰詳情

基礎收益率 ★

857.93 WOO

1305.8%
目前年化基礎收益率

more

鑽石之手 🕒

0.00 WOO

1.00x
獎金倍數

more

交易遊樂場 📊

8.57 WOO

1.01x
獎金倍數
目前為止 20 筆交易

more

更多挑戰即將到來

WOO X — 質押 Staking (示意圖)

基礎收益率 (Base Rate)

- 每日獎勵池 = WOO 代幣總流通量 * 1% / 365
- 質押百分比 = 用戶在 WOO X 中所有質押的 WOO / WOO X 上所有用戶質押的 \$WOO
- 每日獎勵 = 每日獎勵池 * 我的質押百分比
- 基本利率 = 我將獲得的每日獎勵 * 365 / 我所有質押的 \$WOO





基礎收益率

★ 基礎收益率 (每日更新) **1305.8**

WOO X

使用 Google 帐号登录 Medium ✕

孤叶南云
adoggie.bin@gmail.com

继续以“南云”的身份登录

为了创建您的帐号，Google 将与“Medium”共享您的姓名、电子邮件地址和个人资料照片。查看Medium的[隐私政策](#)和[服务条款](#)。

鑽石手 (Diamond Hands)

- 等級 1: 持有 1~30 天 / *1.00
- 等級 2: 持有 31~90 天 / *1.10
- 等級 3: 持有 91~180 天 / *1.20
- 等級 4: 持有 >= 181 天 / *1.30

鑽石之手 ✕

挑戰倍數 **1.00** 鑽石之手倍數加權平均

持有期間	倍數	已質押的 WOO
1~30 days	★ 1.00x	23,980.99
31~90 days	1.10x	0.00
91~180 days	1.20x	0.00
>=181 days	1.30x	0.00

質押與解除質押若在同一天操作，將在 UTC 時間 00:00 匯總並記錄。會從 WOO 被質押後的隔天開始計算。

WOO 被質押的天數越多，獲得的倍數就越高。質押者**鑽石之手**挑戰倍數則由已質押 WOO 的持有期間之加權平均值做計算。

為了使 WOO 質押者受益，最晚質押的代幣將首先被解除質押，以進行解除綁定期的計算。

[質押歷史](#)

WOO X — Diamond Hands (示意圖)

交易遊樂場 (Trade Arcade)





- 等級 3: 在 30天內進行 40~99 筆交易
- 等級 4: 在 30天內進行 100~499 筆交易
- 等級 5: 在 30天內進行 >= 500 筆交易

使用 Google 帐号登录 Medium

孤叶南云
adoggie.bin@gmail.com

继续以“南云”的身份登录

为了创建您的帐号，Google 将与“Medium”共享您的姓名、电子邮件地址和个人资料照片。查看Medium的[隐私政策](#)和[服务条款](#)。

交易遊樂場

挑戰倍數 **1.01**

每天 00:00 UTC，系統將計算每個用戶在過去 30 天內的交易次數（包含主、子帳號）。質押者的 **交易遊樂場** 挑戰倍數將隨著交易次數的增加而提高。

只有超過 100 USDT 的交易才會被計入挑戰。請注意，虛擬交易（即根據您自己的訂單進行交易）和穩定幣對之間的交易將不計入挑戰。

★20次/30天

交易次數 (\$100 美元以上)	0~6	7	40	100	500
倍數	1.00x	1.01x	1.05x	1.07x	1.11x

交易歷史

WOO X — Trade Arcade (示意圖)

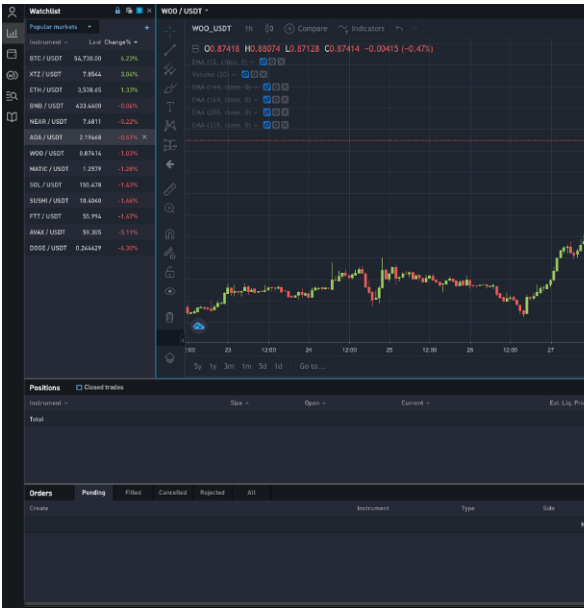
交易

當你在 WOO X 時，第一個亮點功能便是完全可自行定義的使用者介面。與其他交易所介面不同，WOO X 可以讓你決定客製自己的交易儀表板。

預設情況下，有三個模式可供選擇 — 分別是標準模式、進階模式和客製化模式。如果喜歡某個模式的外觀，但也想做一些更改？不用擔心，所有的模式都可以根據您的個人喜好進行調整。

標準模式就是我們最基本的一個 K 線圖搭配觀察清單 (WatchList) 和倉位 (Positions) 以及訂單 (Orders) 和掛單簿 (OrderBook)、交易歷史 (Trascation History) .. 等功能。





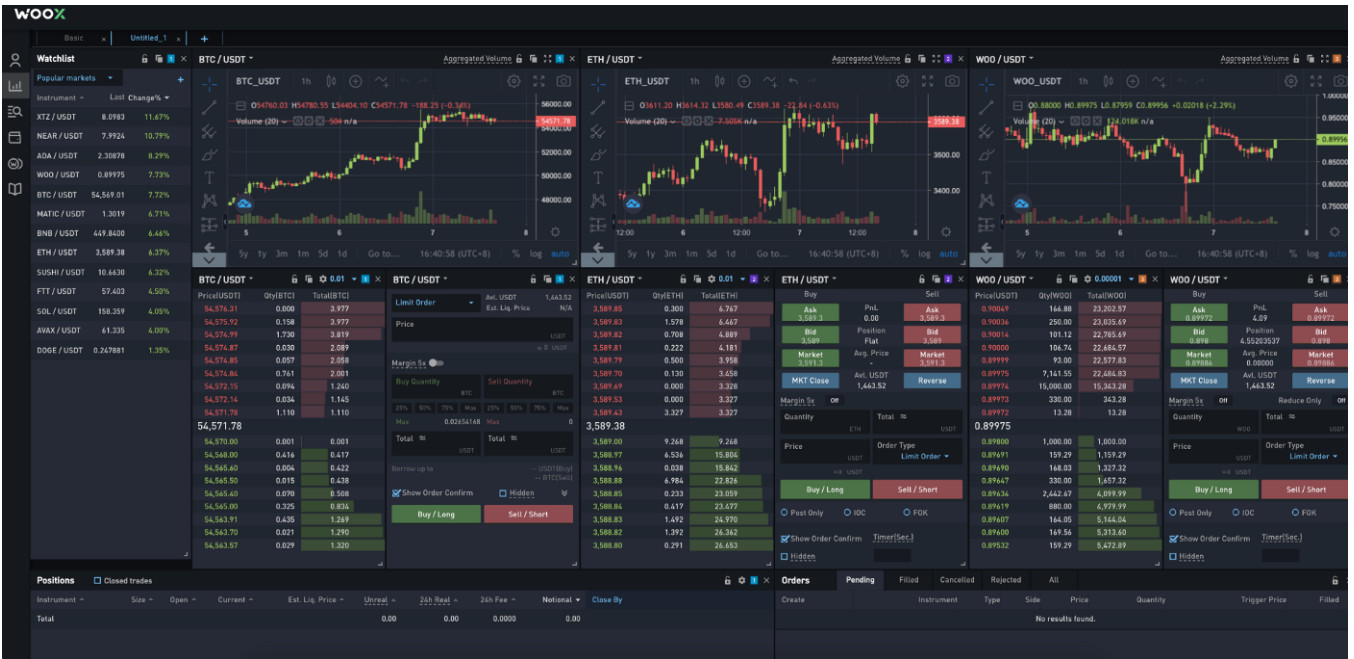
使用 Google 帐号登录 Medium ✕

孤叶南云
adoggie.bin@gmail.com

继续以“南云”的身份登录

为了创建您的帐号，Google 将与“Medium”共享您的姓名、电子邮件地址和个人资料照片。查看Medium的[隐私政策](#)和[服务条款](#)。

進階模式除了上述基本模式有的功能以外，還可以添加最多至三個交易對在一個分頁。可以讓專業的 Trader 更彈性的去使用這些交易功能！



交易

掛單形式

一般來說，我們的掛單也會稱 Order，而掛滿訂單的牆會稱為 Order Book。當然掛單形式還有相當多種，將會以 WOO X 內建的舉例三種。





2. IOC: 立即成交否則取消(Immediate or Cancel)

允許部分成交，而沒有成交的部分就取消。

3. FOK: 全部成交否則取消 (Fill-or-Kill)

一定要全部成交，否則就全部取消。

現貨槓桿 Spot Margin

現貨槓桿 (Spot Margin) 可以讓投資人將自己有的現貨抵押 (貸出)，並借入目前沒有的資產，以此獲得現貨來進行交易；而無論是貸出或借入，投資人都會獲得或支付相應的利息。

槓桿倍數 (Leverage)

考量到每個人的借款率以及可交易的最低限額，WOO X 將現貨槓桿倍數調整為最低三倍最高至五倍。

使用 Google 帐号登录 Medium ✕

孤叶南云

adoggie.bin@gmail.com

继续以“南云”的身份登录

为了创建您的帐号，Google 将与“Medium”共享您的姓名、电子邮件地址和个人资料照片。查看Medium的[隐私政策](#)和[服务条款](#)。

槓桿

所有符合條件的資產都算作合約倉位的保證金。您可以調整最大槓桿：

如果想了解更多相關資訊，請查看客服中心以獲取更多詳細資訊。

保證金利率 (Margin Ratio)

保證金比率代表您帳戶當前的風險水平，這取決於您帳戶的淨值相對於其曝險部位的價值。較高的保證金比率將會對應於較低的風險水平。





保證金比率（示意圖）

交易小撇步

看了這麼久的教學，最後來跟大家分享 WOO X 該如何開啟零手續費交易，並且享受低滑點的交易深度！

Step1 質押 WOO 並開啟零手續費交易

在 WOO X 或其他能購買 WOO 代幣的地方購買至少 1800 顆 WOO 代幣，並在 WOO X 中進行質押。

質押將開啟以下福利：

1. GUI & API：低至零手續費交易
2. WOO Ventures 空投
3. 更高的邀請備金比率
4. 質押後獲得的每日獎勵

Step2 現貨/現貨槓桿交易

以下圖 WOO 代幣為例，我們可以選項限價（Limit）/ 市價（Market）的交易，並且





下圖可以看到，示範圖中的 USDT 有 Power，購買力）來到了 2106.26（而進行變動）。

使用 Google 帐号登录 Medium

孤叶南云
adoggie.bin@gmail.com

继续以“南云”的身份登录

为了创建您的帐号，Google 将与“Medium”共享您的姓名、电子邮件地址和个人资料照片。查看Medium的[隐私政策](#)和[服务条款](#)。

當我們要進行一張限價掛單（將 POST-ONLY 打勾），我們應該選擇 Limit Order 輸入我們欲購買的價格（假設為 0.9 USDT），購買 800 顆（Quantity 輸入 800），將會在下方的 Total Price 看到 720 USDT，點擊 Buy/Long 即可購買。

當我們要市價買出手上的 800 顆 WOO 呢？我們應該就 Limit Order 切換成 Market Order 並輸入 800 顆 WOO 點擊 Sell/Short 即可。

這樣即可體會限價和市價零手續費與幾乎零滑點的體驗！





- [Facebook](#)
- [Telegram](#)
- [Telegram 公告頻道](#)
- [LINE 社群](#)
- [Twitter](#)

 使用 Google 帐号登录 Medium ✕

 孤叶南云
adoggie.bin@gmail.com

继续以“南云”的身份登录

为了创建您的帐号，Google 将与“Medium”共享您的姓名、电子邮件地址和个人资料照片。查看Medium的[隐私政策](#)和[服务条款](#)。

Get an email whenever WOO Network 中文版 publishes.

Your email ⚠

We couldn't process your request. Try again, or contact our support team.

Subscribe

By signing up, you will create a Medium account if you don't already have one. Review our [Privacy Policy](#) for more information about our privacy practices.

