

法律声明

□ 本课件包括演示文稿、示例、代码、题库、视频和声音等内容，小象学院和主讲老师拥有完全知识产权的权利；只限于善意学习者在本课程使用，不得在课程范围外向任何第三方散播。任何其他人或机构不得盗版、复制、仿造其中的创意及内容，我们保留一切通过法律手段追究违反者的权利。

□ 课程详情请咨询

■ 微信公众号：小象

■ 新浪微博：ChinaHadoop



支持向量机



小象学院
ChinaHadoop.cn

邹博

主要内容和目标

- 理解支持向量机SVM的原理和目标
- 掌握支持向量机的计算过程和算法步骤
- 理解软间隔最大化的含义
 - 对线性不可分的数据给出(略有错误)的分割面
 - 线性可分的数据需要使用“软间隔”目标函数吗?
- 了解核函数的思想
- 了解SMO算法的过程

各种概念

□ 线性可分支支持向量机

- 硬间隔最大化hard margin maximization
- 硬间隔支持向量机

□ 线性支持向量机

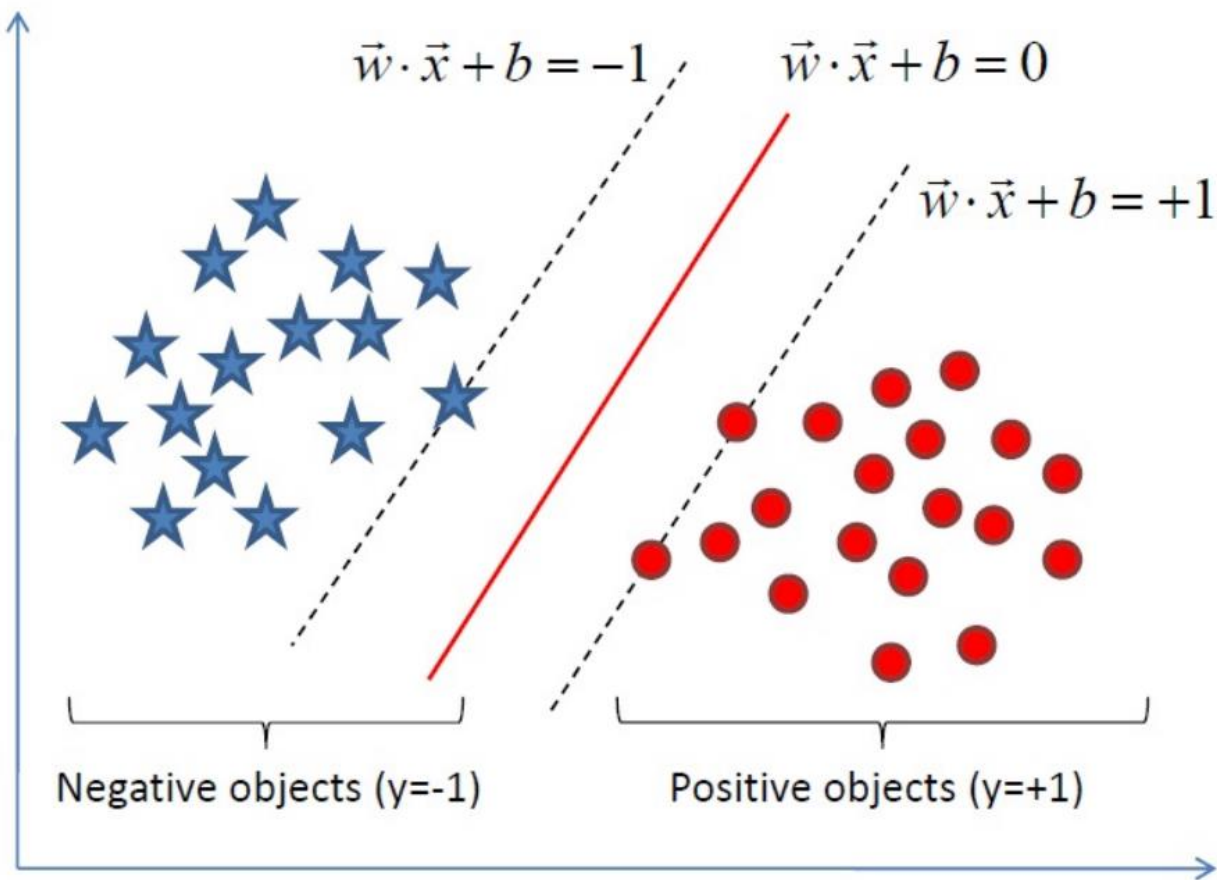
- 软间隔最大化soft margin maximization
- 软间隔支持向量机

□ 非线性支持向量机

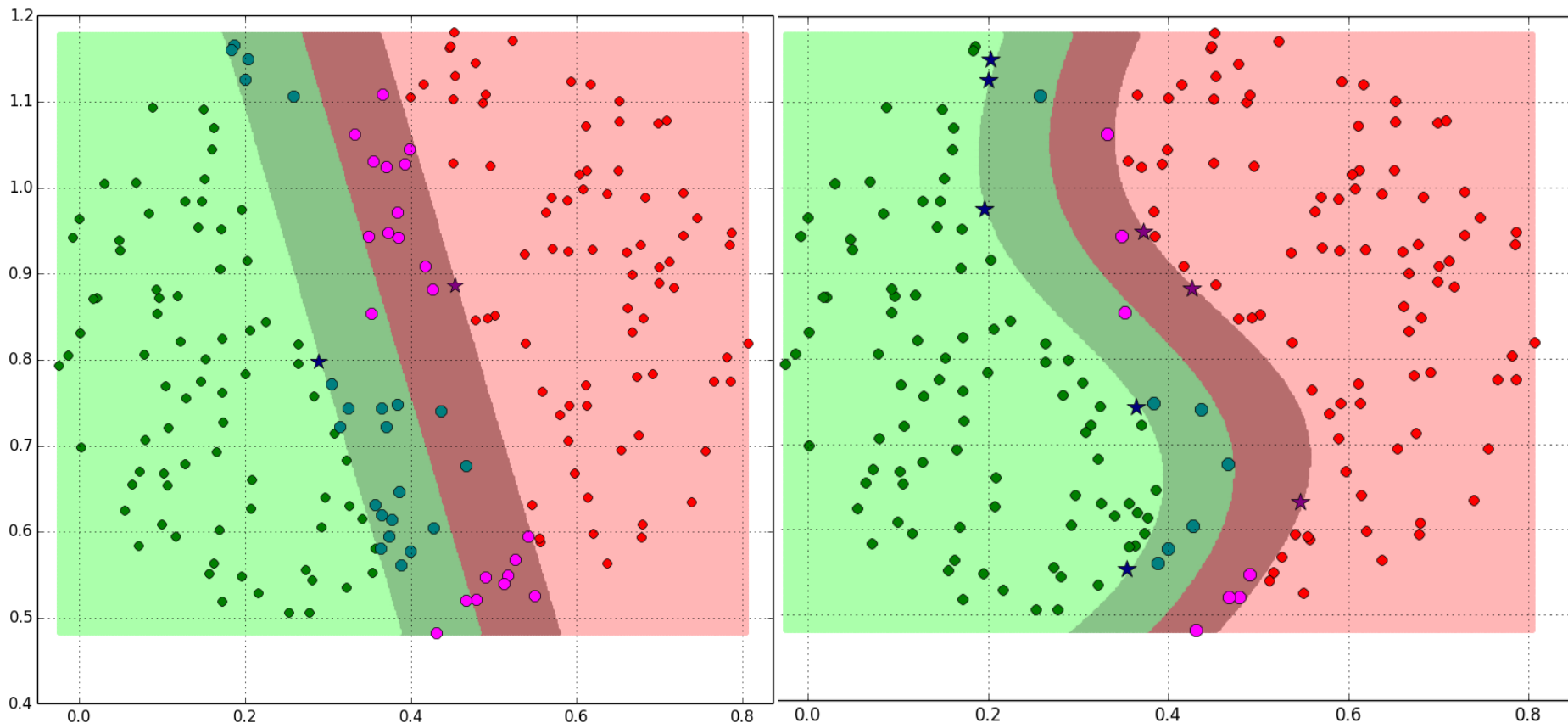
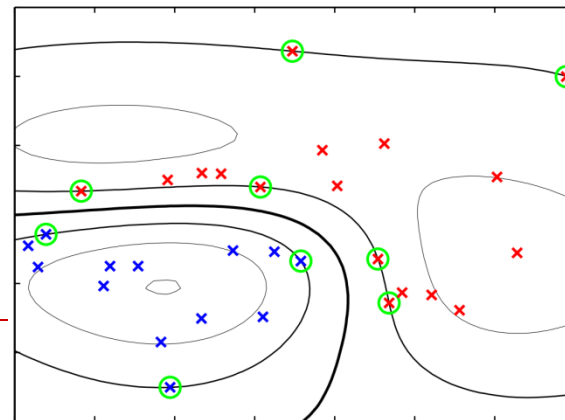
- 核函数kernel function

- 注：以上概念的提法，各个文献并不十分统一。

线性可分支持向量机

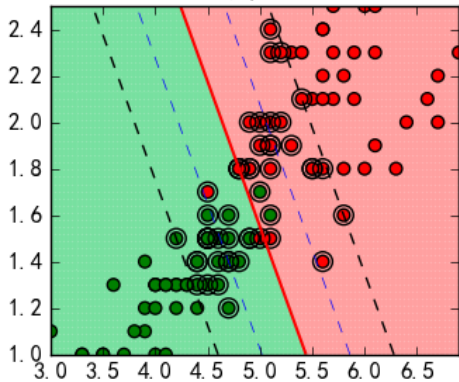


使用核解决线性不可分

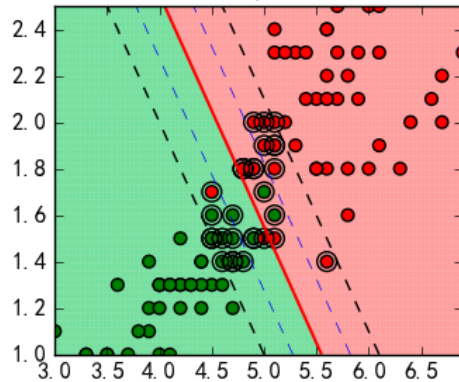


SVM不同参数的分类

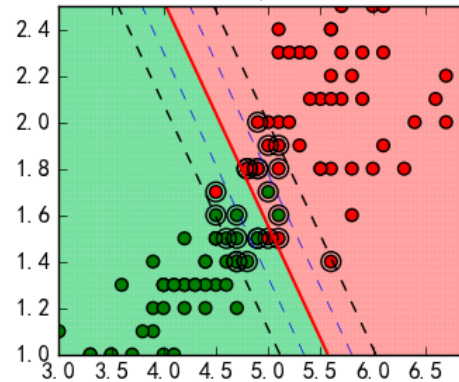
线性核, $C=0.1$



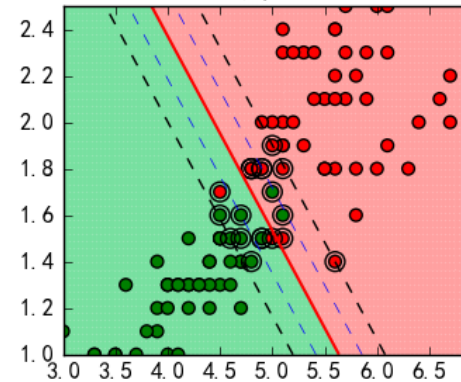
线性核, $C=0.5$



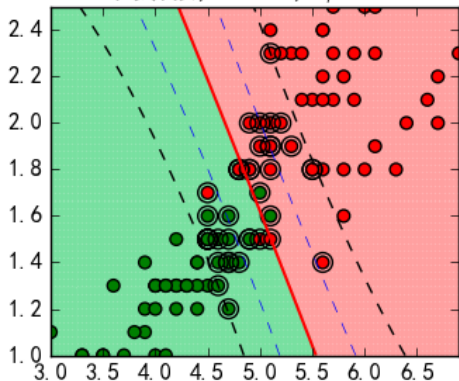
线性核, $C=1.0$



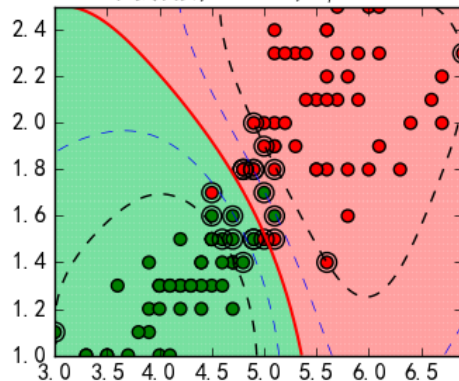
线性核, $C=2.0$



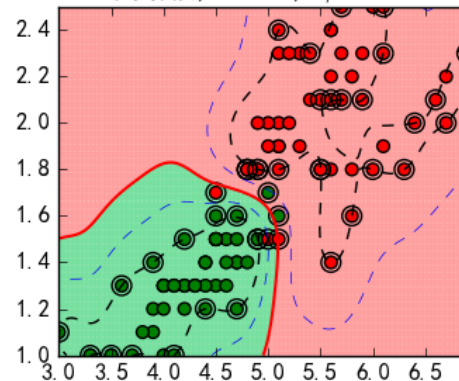
高斯核, $C=1.0, \gamma=0.1$



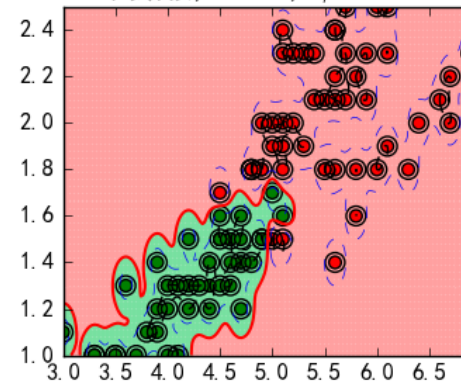
高斯核, $C=1.0, \gamma=1.0$



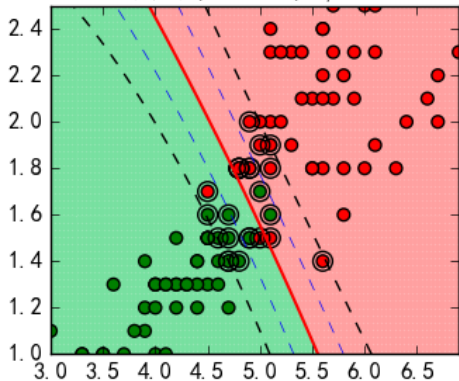
高斯核, $C=1.0, \gamma=10.0$



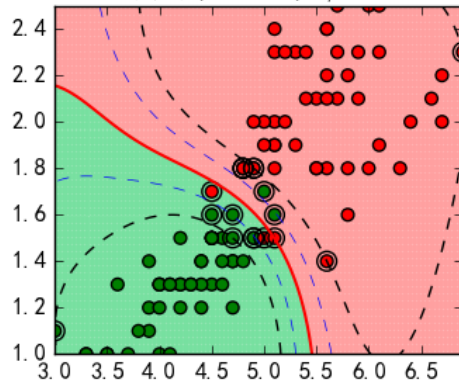
高斯核, $C=1.0, \gamma=100.0$



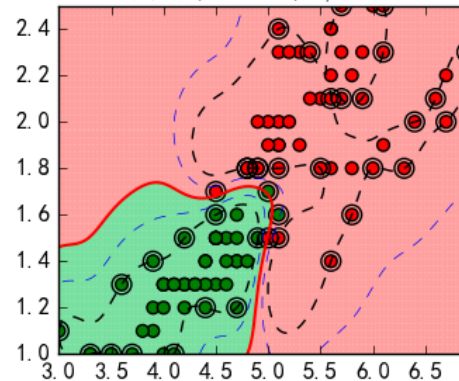
高斯核, $C=5.0, \gamma=0.1$



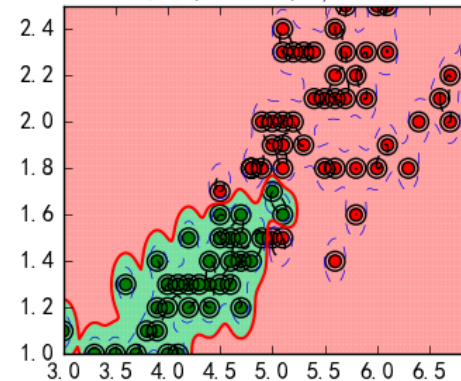
高斯核, $C=5.0, \gamma=1.0$



高斯核, $C=5.0, \gamma=10.0$



高斯核, $C=5.0, \gamma=100.0$

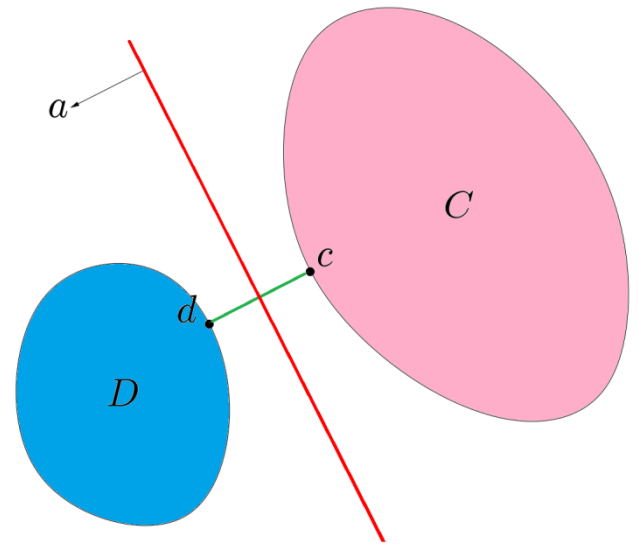


分割超平面

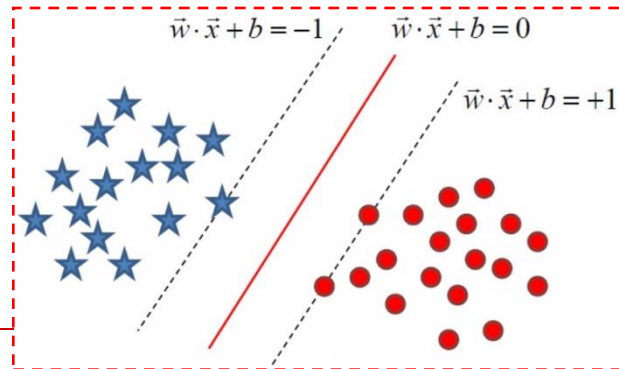
- 设C和D为两不相交的凸集，则存在超平面P，P可以将C和D分离。

$$\forall x \in C, a^T x \leq b \text{ 且 } \forall x \in D, a^T x \geq b$$

- 两个集合的距离，定义为两个集合间元素的最短距离。
- 做集合C和集合D最短线段的垂直平分线。




分割超平面的思考



- 如何定义两个集合的“最优”分割超平面？
 - 找到集合“边界”上的若干点，以这些点为“基础”计算超平面的方向；以两个集合边界上的这些点的平均作为超平面的“截距”
 - 支持向量：support vector
- 若两个集合有部分相交，如何定义超平面，使得两个集合“尽量”分开？

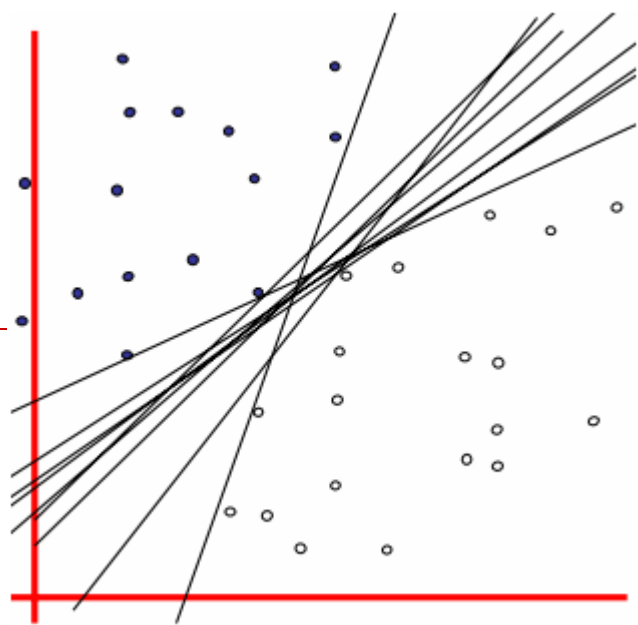
线性分类问题



输入数据

- 假设给定一个特征空间上的训练数据集
 $T = \{(\mathbf{x}_1, y_1), (\mathbf{x}_2, y_2), \dots, (\mathbf{x}_N, y_N)\}$
 - 其中, $\mathbf{x}_i \in \mathbb{R}^n$, $y_i \in \{+1, -1\}$, $i=1, 2, \dots, N$ 。
- \mathbf{x}_i 为第*i*个实例(若 $n>1$, \mathbf{x}_i 为向量);
- y_i 为 \mathbf{x}_i 的类标记;
 - 当 $y_i=+1$ 时, 称 \mathbf{x}_i 为正例;
 - 当 $y_i=-1$ 时, 称 \mathbf{x}_i 为负例;
- (\mathbf{x}_i, y_i) 称为样本点。

线性可分支持向量机



- 给定线性可分训练数据集，通过**间隔最大化**得到的分离超平面为

$$y(x) = w^T \Phi(x) + b$$

相应的分类决策函数 $f(x) = \text{sign}(w^T \Phi(x) + b)$

该决策函数称为线性可分支持向量机。

- $\Phi(x)$ 是某个确定的特征空间转换函数，它的作用是将 x 映射到(更高的)维度。
 - 最简单直接的： $\Phi(x) = x$
- 稍后会看到，求解分离超平面问题可以等价于求解相应的**凸二次规划问题**。

整理符号

- 分割平面: $y(x) = w^T \Phi(x) + b$
- 训练集: x_1, x_2, \dots, x_n
- 目标值: $y_1, y_2, \dots, y_n, y_i \in \{-1, 1\}$
- 新数据的分类: $\text{sign}(y(x))$

推导目标函数

□ 根据题设 $y(x) = w^T \Phi(x) + b$

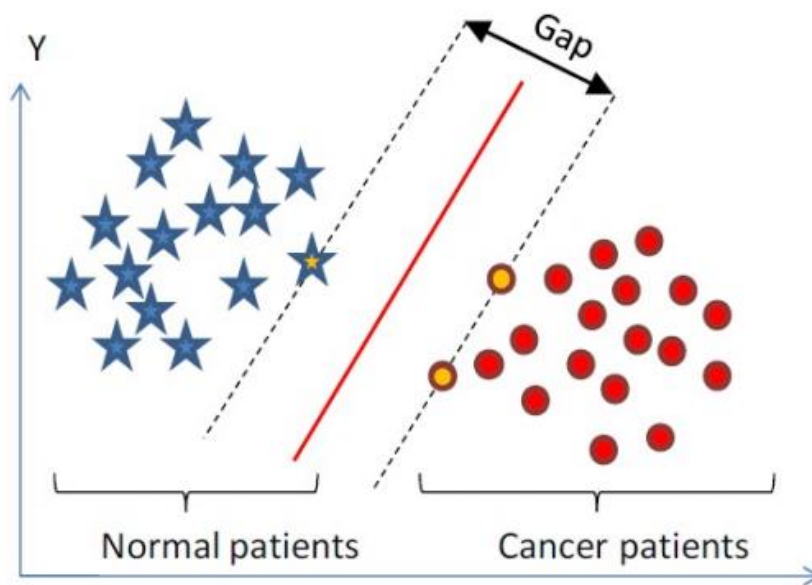
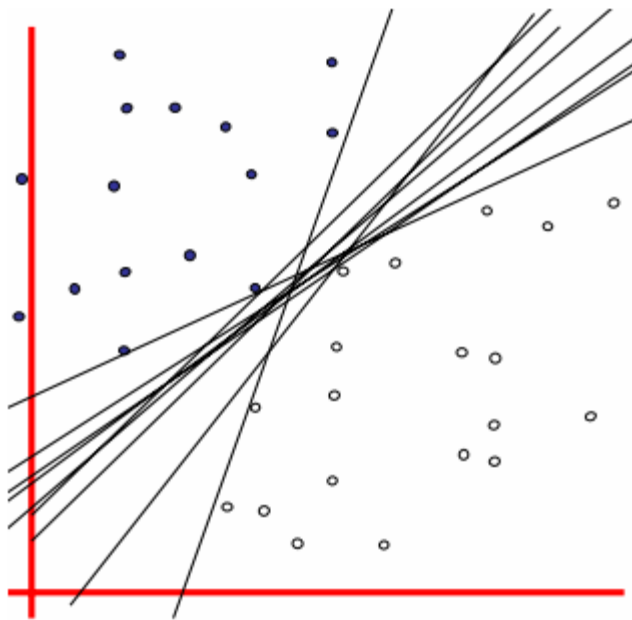
□ 有：
$$\begin{cases} y(x_i) > 0 \Leftrightarrow y_i = +1 \\ y(x_i) < 0 \Leftrightarrow y_i = -1 \end{cases} \Rightarrow y_i \cdot y(x_i) > 0$$

□ w, b 等比例缩放，则 t^*y 的值同样缩放，从而：

$$\frac{y_i \cdot y(x_i)}{\|w\|} = \frac{y_i \cdot (w^T \cdot \Phi(x_i) + b)}{\|w\|}$$

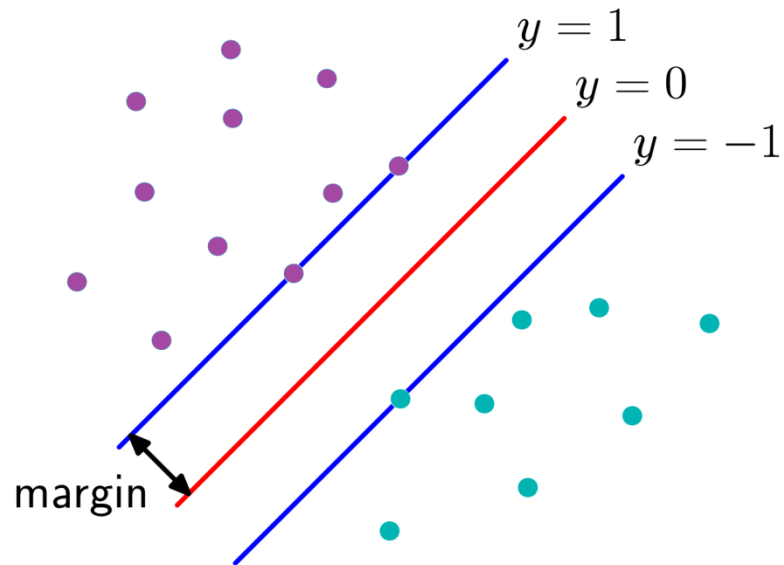
最大间隔分离超平面 $\frac{y_i \cdot y(x_i)}{\|w\|} = \frac{y_i \cdot (w^T \cdot \Phi(x_i) + b)}{\|w\|}$

□ 目标函数: $\arg \max_{w,b} \left\{ \frac{1}{\|w\|} \min_i [y_i \cdot (w^T \cdot \Phi(x_i) + b)] \right\}$

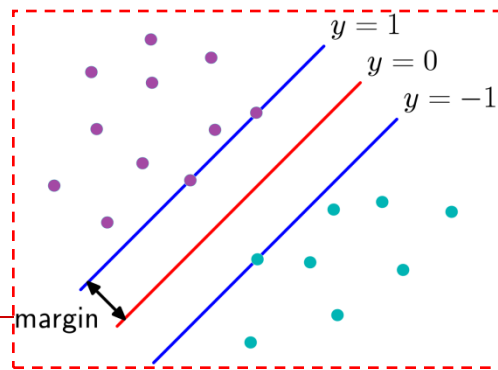


函数间隔和几何间隔 $\frac{w^T \cdot \Phi(x_i) + b}{\|w\|}$

- 分割平面: $y = w^T \cdot \Phi(x) + b$
- 总可以通过等比例缩放 w 的方法, 使得两类点的函数值都满足 $|y| \geq 1$



建立目标函数



□ 总可以通过等比例缩放 w 的方法，使得两类的函数值都满足 $|y| \geq 1$

□ 约束条件： $y_i \cdot (w^T \cdot \Phi(x_i) + b) \geq 1$

□ 原目标函数：
$$\arg \max_{w,b} \left\{ \frac{1}{\|w\|} \min_i [y_i \cdot (w^T \cdot \Phi(x_i) + b)] \right\}$$

□ 新目标函数：
$$\arg \max_{w,b} \frac{1}{\|w\|}$$

建立目标函数

$$\max_{w,b} \frac{1}{\|w\|}$$

$$s.t. \quad y_i (w^T \cdot \Phi(x_i) + b) \geq 1, \quad i = 1, 2, \dots, n$$

$$\min_{w,b} \frac{1}{2} \|w\|^2$$

$$s.t. \quad y_i (w^T \cdot \Phi(x_i) + b) \geq 1, \quad i = 1, 2, \dots, n$$

拉格朗日乘子法 $\min_{w,b} \frac{1}{2} \|w\|^2, s.t. y_i(w^T \cdot \Phi(x_i) + b) \geq 1, i = 1, 2, \dots, N$

$$L(w, b, \alpha) = \frac{1}{2} \|w\|^2 - \sum_{i=1}^n \alpha_i (y_i (w^T \cdot \Phi(x_i) + b) - 1)$$

□ 原问题是极小极大问题

$$\min_{w,b} \max_{\alpha} L(w, b, \alpha)$$

□ 原始问题的对偶问题，是极大极小问题

$$\max_{\alpha} \min_{w,b} L(w, b, \alpha)$$

拉格朗日函数

- 将拉格朗日函数 $L(w, b, a)$ 分别对 w , b 求偏导并令其为0:

$$\frac{\partial L}{\partial w} = 0 \Rightarrow w = \sum_{i=1}^n \alpha_i y_i \Phi(x_n)$$

$$\frac{\partial L}{\partial b} = 0 \Rightarrow 0 = \sum_{i=1}^n \alpha_i y_i$$

计算拉格朗日函数的对偶函数

$$L(w, b, \alpha) = \frac{1}{2} \|w\|^2 - \sum_{i=1}^n \alpha_i (y_i (w^T \cdot \Phi(x_i) + b) - 1)$$

$$= \frac{1}{2} w^T w - w^T \sum_{i=1}^n \alpha_i y_i \Phi(x_i) - b \sum_{i=1}^n \alpha_i y_i + \sum_{i=1}^n \alpha_i$$

$$= \frac{1}{2} w^T \sum_{i=1}^n \alpha_i y_i \Phi(x_i) - w^T \sum_{i=1}^n \alpha_i y_i \Phi(x_i) - b \cdot 0 + \sum_{i=1}^n \alpha_i$$

$$= \sum_{i=1}^n \alpha_i - \frac{1}{2} \left(\sum_{i=1}^n \alpha_i y_i \Phi(x_i) \right)^T \sum_{i=1}^n \alpha_i y_i \Phi(x_i)$$

$$= \sum_{i=1}^n \alpha_i - \frac{1}{2} \sum_{i,j=1}^n \alpha_i \alpha_j y_i y_j \Phi^T(x_i) \Phi(x_j)$$

$$a^* = \arg \max_{\alpha} \left(\sum_{i=1}^n \alpha_i - \frac{1}{2} \sum_{i,j=1}^n \alpha_i \alpha_j y_i y_j \Phi^T(x_i) \Phi(x_j) \right)$$

$$w = \sum_{i=1}^n \alpha_i y_i \Phi(x_i)$$
$$0 = \sum_{i=1}^n \alpha_i y_i$$

继续求 $\min_{w,b} L(w,b,\alpha)$ 对 α 的极大

$$\max_{\alpha} \sum_{i=1}^n \alpha_i - \frac{1}{2} \sum_{i=1}^n \sum_{j=1}^n \alpha_i \alpha_j y_i y_j (\Phi(x_i) \cdot \Phi(x_j))$$

$$s.t. \sum_{i=1}^n \alpha_i y_i = 0$$

$$\alpha_i \geq 0, \quad i = 1, 2, \dots, n$$

整理目标函数：添加负号

$$\min_{\alpha} \quad \frac{1}{2} \sum_{i=1}^n \sum_{j=1}^n \alpha_i \alpha_j y_i y_j (\Phi(x_i) \cdot \Phi(x_j)) - \sum_{i=1}^n \alpha_i$$

$$s.t. \quad \sum_{i=1}^n \alpha_i y_i = 0$$

$$\alpha_i \geq 0, \quad i = 1, 2, \dots, n$$

线性可分支持向量机器学习算法

□ 构造并求解约束最优化问题

$$\min_{\alpha} \frac{1}{2} \sum_{i=1}^n \sum_{j=1}^n \alpha_i \alpha_j y_i y_j (\Phi(x_i) \cdot \Phi(x_j)) - \sum_{i=1}^n \alpha_i$$

$$s.t. \sum_{i=1}^n \alpha_i y_i = 0$$

$$\alpha_i \geq 0, \quad i = 1, 2, \dots, n$$

□ 求得最优解 α^*

线性可分支持向量机器学习算法

□ 计算

$$w^* = \sum_{i=1}^N \alpha_i^* y_i \Phi(x_i)$$

$$b^* = y_i - \sum_{i=1}^N \alpha_i^* y_i (\Phi(x_i) \cdot \Phi(x_j))$$

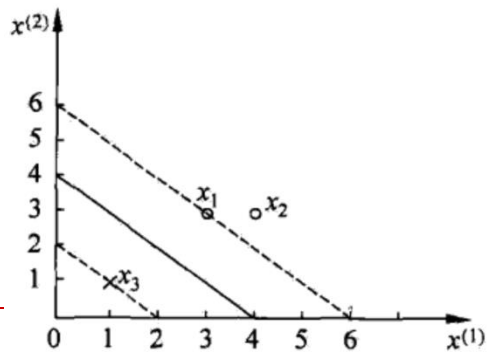
□ 求得分离超平面

$$w^* \Phi(x) + b^* = 0$$

□ 分类决策函数

$$f(x) = \text{sign}(w^* \Phi(x) + b^*)$$

举例



□ 给定3个数据点：正例点 $x_1=(3,3)^T$ ， $x_2=(4,3)^T$ ，负例点 $x_3=(1,1)^T$ ，求线性可分支持向量机。

□ 目标函数：

$$\min_{\alpha} \frac{1}{2} \sum_{i=1}^n \sum_{j=1}^n \alpha_i \alpha_j y_i y_j (x_i \cdot x_j) - \sum_{i=1}^n \alpha_i$$

$$= \frac{1}{2} (18\alpha_1^2 + 25\alpha_2^2 + 2\alpha_3^2 + 42\alpha_1\alpha_2 - 12\alpha_1\alpha_3 - 14\alpha_2\alpha_3) - \alpha_1 - \alpha_2 - \alpha_3$$

$$s.t. \alpha_1 + \alpha_2 - \alpha_3 = 0$$

$$\alpha_i \geq 0, \quad i = 1, 2, 3$$

将约束带入目标函数，化简计算

- 将 $\alpha_1 + \alpha_2 = \alpha_3$
- 带入目标函数，得到关于 α_1, α_2 的函数：

$$s(\alpha_1, \alpha_2) = 4\alpha_1^2 + \frac{13}{2}\alpha_2^2 + 10\alpha_1\alpha_2 - 2\alpha_1 - 2\alpha_2$$

- 对 α_1, α_2 求偏导并令其为0，易知 $s(\alpha_1, \alpha_2)$ 在点 $(1.5, -1)$ 处取极值。而该点不满足条件 $\alpha_2 \geq 0$ ，所以，最小值在边界上达到。
- 当 $\alpha_1 = 0$ 时，最小值 $s(0, 2/13) = -2/13 = -0.1538$
- 当 $\alpha_2 = 0$ 时，最小值 $s(1/4, 0) = -1/4 = -0.25$
- 于是， $s(\alpha_1, \alpha_2)$ 在 $\alpha_1 = 1/4, \alpha_2 = 0$ 时达到最小，此时， $\alpha_3 = \alpha_1 + \alpha_2 = 1/4$

分离超平面

□ $\alpha_1 = \alpha_3 = 1/4$ 对应的点 x_1, x_3 是支持向量。

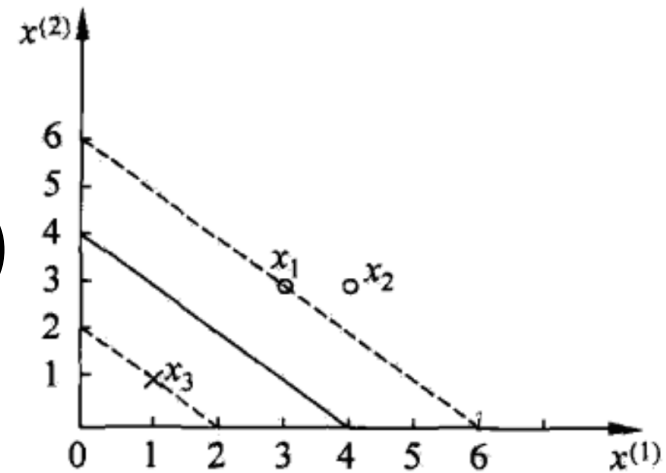
□ 带入公式: $w^* = \sum_{i=1}^N \alpha_i^* y_i \Phi(x_i)$

$$b^* = y_i - \sum_{i=1}^N \alpha_i^* y_i (\Phi(x_i) \cdot \Phi(x_j))$$

□ 得到 $w_1 = w_2 = 0.5$, $b = -2$

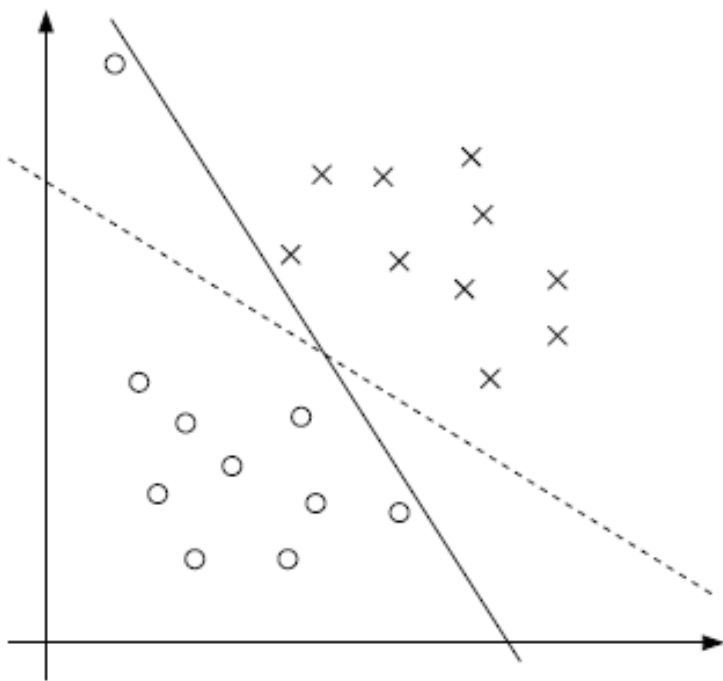
□ 因此, 分离超平面为 $\frac{1}{2}x_1 + \frac{1}{2}x_2 - 2 = 0$

□ 分离决策函数为 $f(x) = \text{sign}\left(\frac{1}{2}x_1 + \frac{1}{2}x_2 - 2\right)$



线性支持向量机

- 不一定分类完全正确的超平面就是最好的
- 样本数据本身线性不可分



线性支持向量机

- 若数据线性不可分，则增加松弛因子 $\xi_i \geq 0$ ，使函数间隔加上松弛变量大于等于1。这样，约束条件变成

$$y_i(w \cdot x_i + b) \geq 1 - \xi_i$$

- 目标函数：
$$\min_{w,b} \frac{1}{2} \|w\|^2 + C \sum_{i=1}^N \xi_i$$

线性SVM的目标函数

$$\min_{w,b,\xi} \frac{1}{2} \|w\|^2 + C \sum_{i=1}^N \xi_i$$

$$s.t. \quad y_i (w \cdot x_i + b) \geq 1 - \xi_i, \quad i = 1, 2, \dots, n$$

$$\xi_i \geq 0, \quad i = 1, 2, \dots, n$$

带松弛因子的SVM拉格朗日函数

□ 拉格朗日函数

$$L(w, b, \xi, \alpha, \mu) = \frac{1}{2} \|w\|^2 + C \sum_{i=1}^n \xi_i - \sum_{i=1}^n \alpha_i (y_i (w \cdot x_i + b) - 1 + \xi_i) - \sum_{i=1}^n \mu_i \xi_i$$

□ 对w, b, ξ 求偏导

$$\frac{\partial L}{\partial w} = 0 \Rightarrow w = \sum_{i=1}^n \alpha_i y_i \phi(x_n)$$

$$\frac{\partial L}{\partial b} = 0 \Rightarrow 0 = \sum_{i=1}^n \alpha_i y_i$$

$$\frac{\partial L}{\partial \xi_i} = 0 \Rightarrow C - \alpha_i - \mu_i = 0$$

带入目标函数

□ 将三式带入L中，得到

$$\min_{w,b,\xi} L(w,b,\xi,\alpha,\mu) = -\frac{1}{2} \sum_{i=1}^n \sum_{j=1}^n \alpha_i \alpha_j y_i y_j (x_i \cdot x_j) + \sum_{i=1}^n \alpha_i$$

□ 对上式求关于 α 的极大，得到：

$$\max_{\alpha} -\frac{1}{2} \sum_{i=1}^n \sum_{j=1}^n \alpha_i \alpha_j y_i y_j (x_i \cdot x_j) + \sum_{i=1}^n \alpha_i$$

$$s.t. \sum_{i=1}^n \alpha_i y_i = 0$$

$$C - \alpha_i - \mu_i = 0$$

$$\alpha_i \geq 0$$

$$\mu_i \geq 0, \quad i = 1, 2, \dots, n$$

$$0 \leq \alpha_i \leq C$$

最终的目标函数

□ 整理，得到对偶问题：

$$\min_{\alpha} \frac{1}{2} \sum_{i=1}^n \sum_{j=1}^n \alpha_i \alpha_j y_i y_j (x_i \cdot x_j) - \sum_{i=1}^n \alpha_i$$

$$s.t. \sum_{i=1}^n \alpha_i y_i = 0$$

$$0 \leq \alpha_i \leq C, \quad i = 1, 2, \dots, n$$

线性支持向量机学习算法

□ 构造并求解约束最优化问题

$$\min_{\alpha} \quad \frac{1}{2} \sum_{i=1}^n \sum_{j=1}^n \alpha_i \alpha_j y_i y_j (x_i \cdot x_j) - \sum_{i=1}^n \alpha_i$$

$$s.t. \quad \sum_{i=1}^n \alpha_i y_i = 0$$

$$0 \leq \alpha_i \leq C, \quad i = 1, 2, \dots, n$$

□ 求得最优解 α^*

线性支持向量机学习算法

□ 计算

$$w^* = \sum_{i=1}^n \alpha_i^* y_i x_i$$

$$b^* = \frac{\max_{i: y_i=-1} w^* \cdot x_i + \min_{i: y_i=1} w^* \cdot x_i}{2}$$

- 注意：计算 b^* 时，需要使用满足条件 $0 < \alpha_j < C$ 的向量
- 实践中往往取支持向量的所有值取平均，作为 b^*

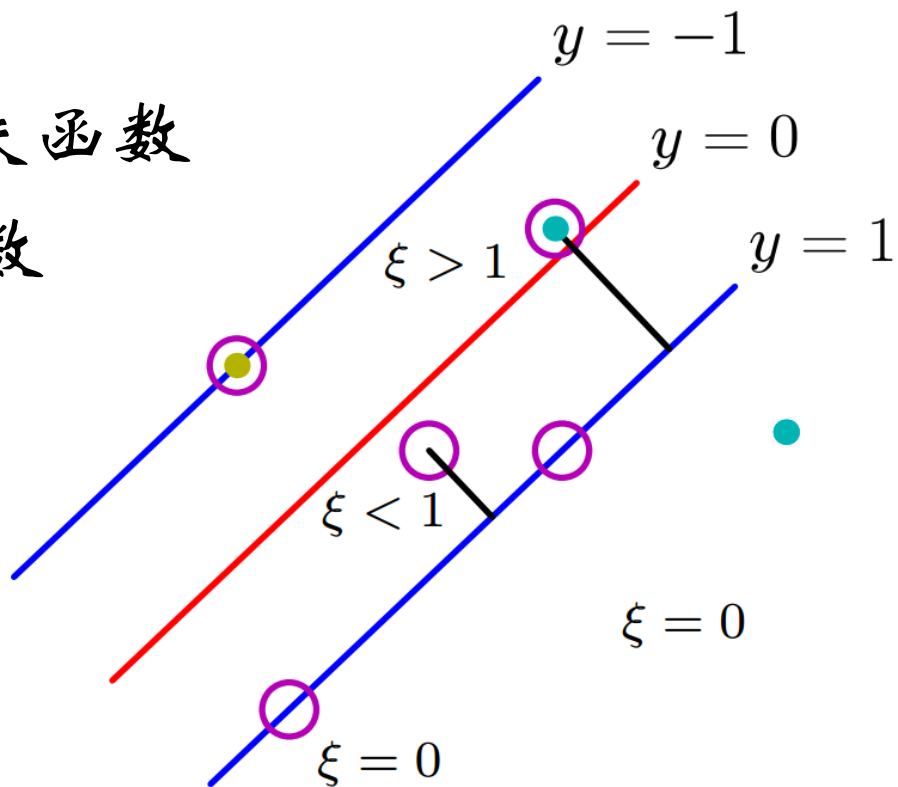
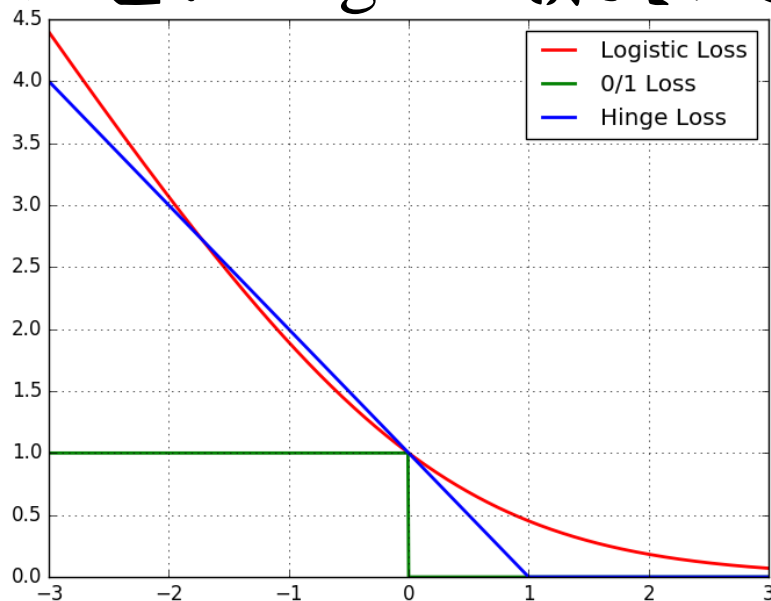
□ 求得分离超平面 $w^* x + b^* = 0$

□ 分类决策函数

$$f(x) = \text{sign}(w^* x + b^*)$$

损失函数分析

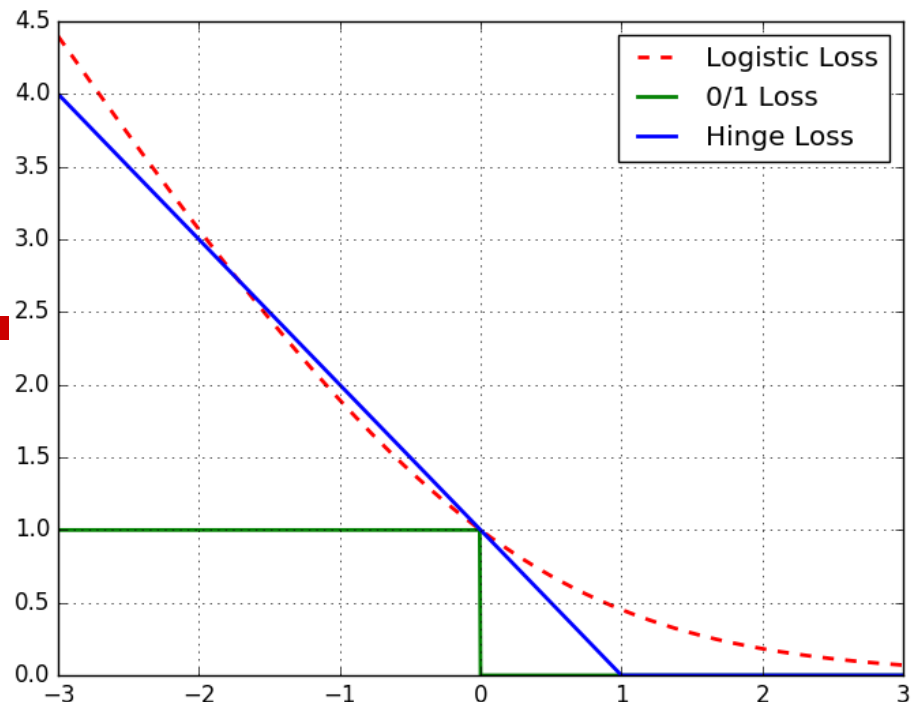
- 绿色：0/1 损失
- 蓝色：SVM Hinge 损失函数
- 红色：Logistic 损失函数



Code

```
import math
import numpy as np
import matplotlib.pyplot as plt

if __name__ == "__main__":
    x = np.array(np.linspace(start=-3, stop=3, num=1001, dtype=np.float))
    y_logit = np.log(1 + np.exp(-x)) / math.log(2)
    y_01 = x < 0
    y_hinge = 1.0 - x
    y_hinge[y_hinge < 0] = 0
    plt.plot(x, y_logit, 'r--', label='Logistic Loss', linewidth=2)
    plt.plot(x, y_01, 'g-', label='0/1 Loss', linewidth=2)
    plt.plot(x, y_hinge, 'b-', label='Hinge Loss', linewidth=2)
    plt.grid()
    plt.legend(loc='upper right')
    plt.savefig('1.png')
    plt.show()
```



核函数

- 可以使用核函数，将原始输入空间映射到新的特征空间，从而，使得原本线性不可分的样本可能在核空间可分。
 - 多项式核函数： $\kappa(x_1, x_2) = (x_1 \cdot x_2 + c)^d$
 - 高斯核RBF函数： $\kappa(x_1, x_2) = \exp(-\gamma \cdot \|x_1 - x_2\|^2)$
 - Sigmoid核函数： $\kappa(x_1, x_2) = \tanh(x_1 \cdot x_2 + c)$
- 在实际应用中，往往依赖先验领域知识/交叉验证等方案才能选择有效的核函数。
 - 没有更多先验信息，则使用高斯核函数

多项式核函数 $\kappa(\vec{x}, \vec{y}) = (\vec{x} \cdot \vec{y})^2$

$$\kappa(\vec{x}, \vec{y}) = (\vec{x} \cdot \vec{y})^2$$

$$\Rightarrow \left(\sum_{i=1}^n x_i y_i \right)^2$$

$$= \sum_{i=1}^n \sum_{j=1}^n x_i x_j y_i y_j$$

$$= \sum_{i=1}^n \sum_{j=1}^n (x_i x_j)(y_i y_j)$$

$$\Rightarrow \Phi(\vec{x}) = \text{vec}(x_i x_j) \Big|_{i,j=1}^n$$

特殊的，若 $n=3$ ，即： $\Phi(\vec{x}) =$

$$\begin{pmatrix} x_1 x_1 \\ x_1 x_2 \\ x_1 x_3 \\ x_2 x_1 \\ x_2 x_2 \\ x_2 x_3 \\ x_3 x_1 \\ x_3 x_2 \\ x_3 x_3 \end{pmatrix}$$

多项式核 $\kappa(\vec{x}, \vec{y}) = (\vec{x} \cdot \vec{y} + c)^2$

$$\kappa(\vec{x}, \vec{y}) = (\vec{x} \cdot \vec{y} + c)^2$$

$$\Rightarrow (\vec{x} \cdot \vec{y})^2 + 2c\vec{x} \cdot \vec{y} + c^2$$

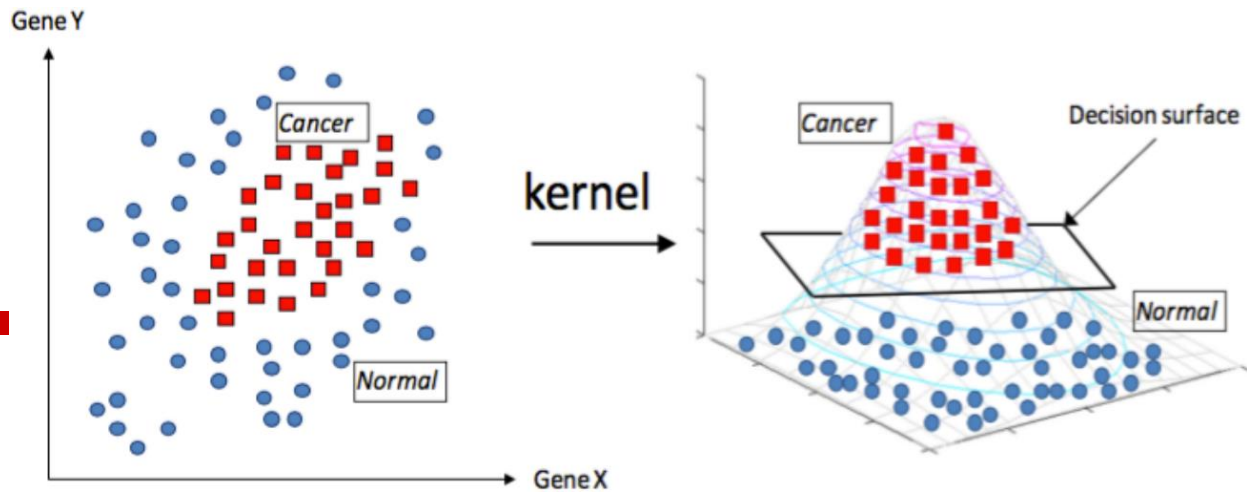
$$= \sum_{i=1}^n \sum_{j=1}^n (x_i x_j)(y_i y_j) + \sum_{i=1}^n (\sqrt{2c} x_i \cdot \sqrt{2c} x_j) + c^2$$

$$\Rightarrow \Phi(\vec{x}) = \left(\text{vec}(x_i x_j) \Big|_{i,j=1}^n, \text{vec}(\sqrt{2c} x_i) \Big|_{i=1}^n, c \right)$$

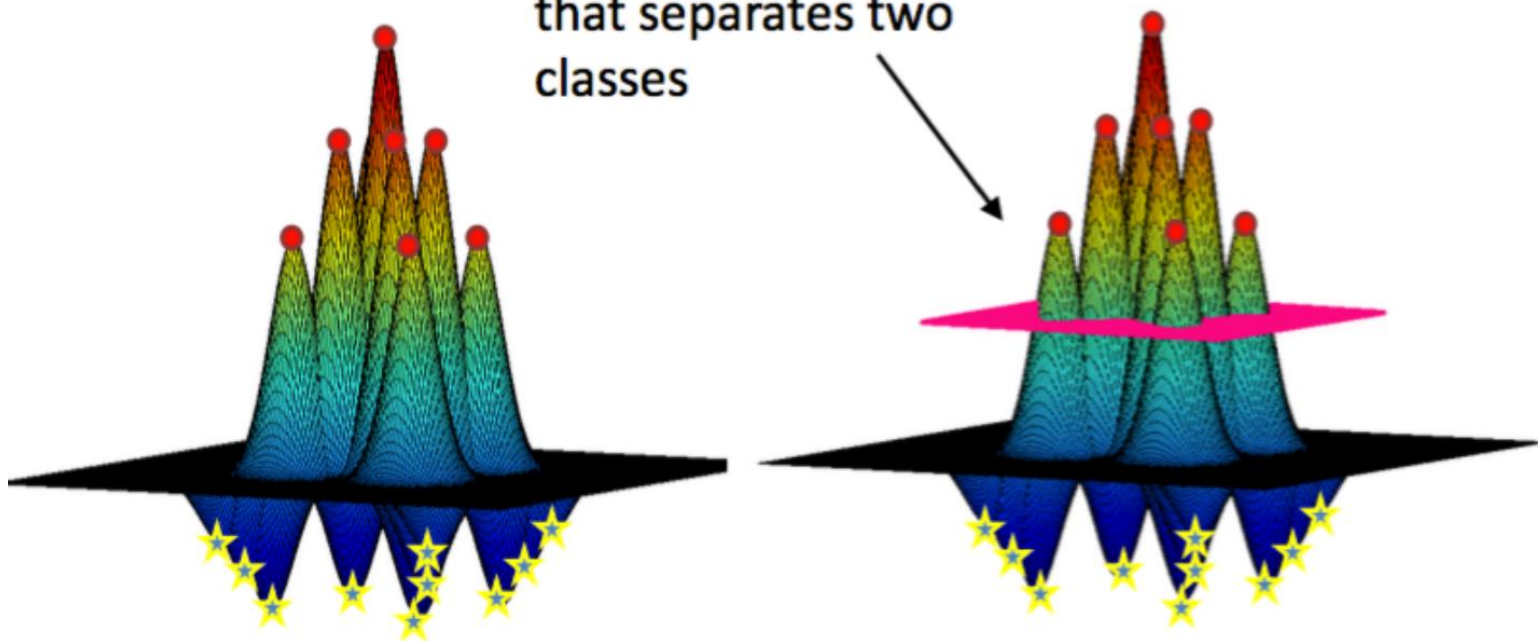
特殊的，若 $n=3$ ，即： $\Phi(\vec{x}) =$

$$\begin{pmatrix} x_1 x_1 \\ x_1 x_2 \\ x_1 x_3 \\ x_2 x_1 \\ x_2 x_2 \\ x_2 x_3 \\ x_3 x_1 \\ x_3 x_2 \\ x_3 x_3 \\ \sqrt{2c} x_1 \\ \sqrt{2c} x_2 \\ \sqrt{2c} x_3 \\ c \end{pmatrix}$$

核函数映射

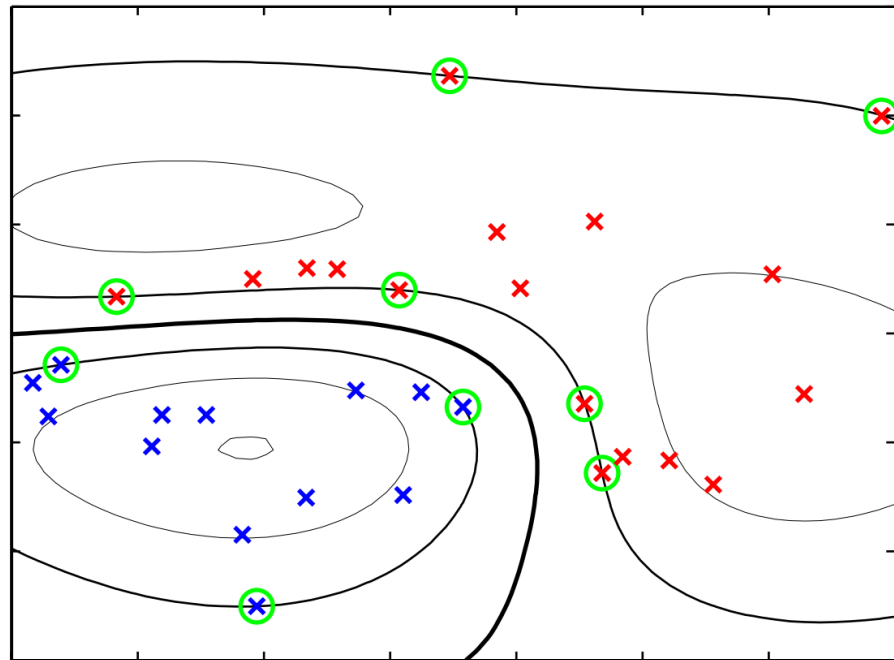


Linear hyperplane
that separates two
classes



高斯核

- 粗线是分割超“平面”
- 其他线是 $y(x)$ 的等高线
- 绿色圈点是支持向量点



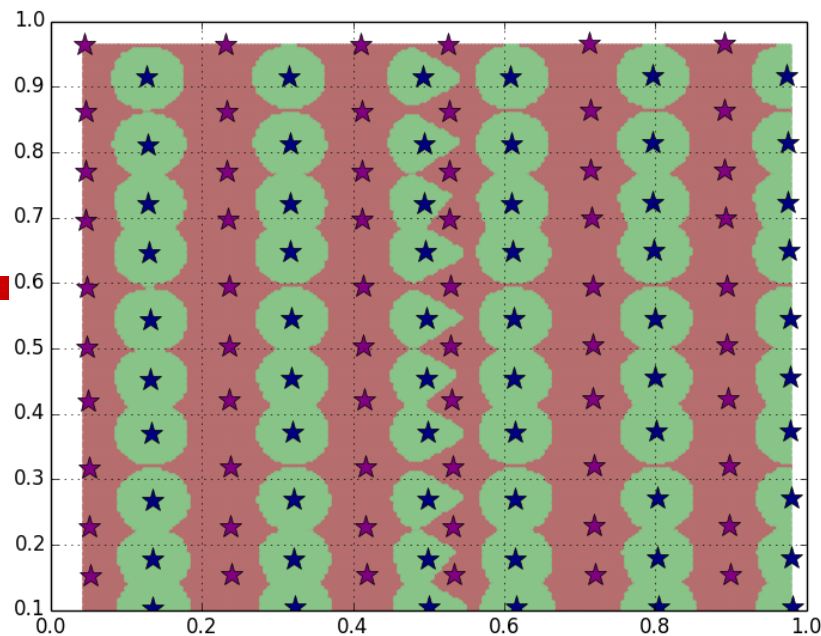
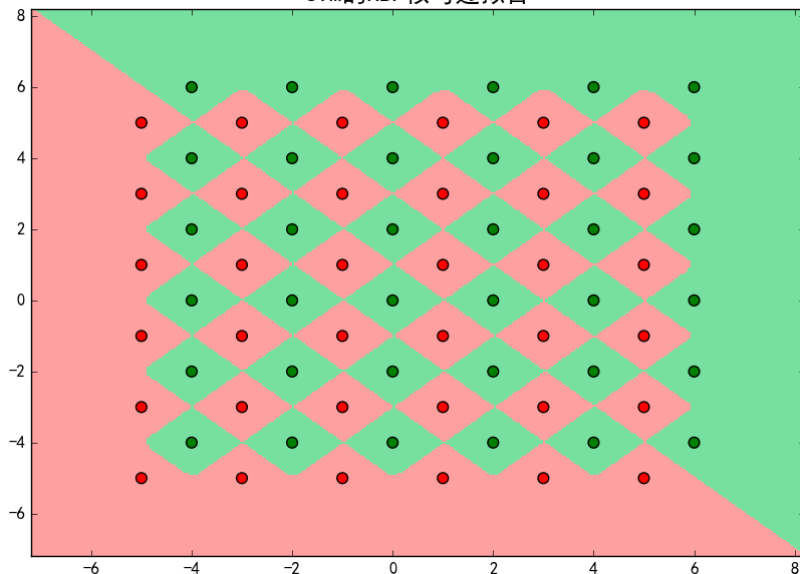
高斯核是无穷维的 $e^x = 1 + x + \frac{x^2}{2!} + \frac{x^3}{3!} + \dots + \frac{x^n}{n!} + R_n$

$$\begin{aligned}\kappa(x_1, x_2) &= e^{-\frac{\|x_1 - x_2\|^2}{2\sigma^2}} = e^{-\frac{(x_1 - x_2)^2}{2\sigma^2}} = e^{-\frac{x_1^2 + x_2^2 - 2x_1x_2}{2\sigma^2}} = e^{-\frac{x_1^2 + x_2^2}{2\sigma^2}} \cdot e^{\frac{x_1x_2}{\sigma^2}} \\ &= e^{-\frac{x_1^2 + x_2^2}{2\sigma^2}} \cdot \left(1 + \frac{1}{\sigma^2} \cdot \frac{x_1x_2}{1!} + \left(\frac{1}{\sigma^2}\right)^2 \cdot \frac{(x_1x_2)^2}{2!} + \left(\frac{1}{\sigma^2}\right)^3 \cdot \frac{(x_1x_2)^3}{3!} + \dots + \left(\frac{1}{\sigma^2}\right)^n \cdot \frac{(x_1x_2)^n}{n!} + \dots \right) \\ &= e^{-\frac{x_1^2 + x_2^2}{2\sigma^2}} \cdot \left(1 \cdot 1 + \frac{1}{1!} \cdot \frac{x_1}{\sigma} \cdot \frac{x_2}{\sigma} + \frac{1}{2!} \cdot \frac{x_1^2}{\sigma^2} \cdot \frac{x_2^2}{\sigma^2} + \frac{1}{3!} \cdot \frac{x_1^3}{\sigma^3} \cdot \frac{x_2^3}{\sigma^3} + \dots + \frac{1}{n!} \cdot \frac{x_1^n}{\sigma^n} \cdot \frac{x_2^n}{\sigma^n} + \dots \right) \\ &= \Phi(x_1)^T \cdot \Phi(x_2)\end{aligned}$$


□ 其中 $\Phi(x) = e^{-\frac{x^2}{2\sigma^2}} \left(1, \sqrt{\frac{1}{1!}} \frac{x}{\sigma}, \sqrt{\frac{1}{2!}} \frac{x^2}{\sigma^2}, \sqrt{\frac{1}{3!}} \frac{x^3}{\sigma^3}, \dots, \sqrt{\frac{1}{n!}} \frac{x^n}{\sigma^n}, \dots \right)$

高斯核的分类

SVM的RBF核与过拟合



SVM的RBF核与过拟合



```
def kernel(x1, x2):  
    n = len(x2) - 1  
    s = 0  
    if kn == 0: # 线性核  
        for i in range(n):  
            s += x1[i] * x2[i]  
        return s  
    for i in range(n):  
        s += (x1[i] - x2[i]) ** 2  
    k = math.exp(-s / (2 * sigma**2))  
    return k
```

SVM中系数的求解：SMO

□ 序列最小最优化

■ Sequential Minimal Optimization

□ 有多个拉格朗日乘子

□ 每次只选择其中两个乘子做优化，其他因子认为是常数。

■ 将N个解问题，转换成两个变量的求解问题：并且目标函数是凸的。

SMO: 序列最小最优化

□ 考察目标函数，假设 α_1 和 α_2 是变量，其他是定值：

$$\min_{\alpha} \frac{1}{2} \sum_{i=1}^N \sum_{j=1}^N \alpha_i \alpha_j y_i y_j K(x_i \cdot x_j) - \sum_{i=1}^N \alpha_i$$

$$s.t. \sum_{i=1}^N \alpha_i y_i = 0$$

$$0 \leq \alpha_i \leq C, \quad i = 1, 2, \dots, N$$

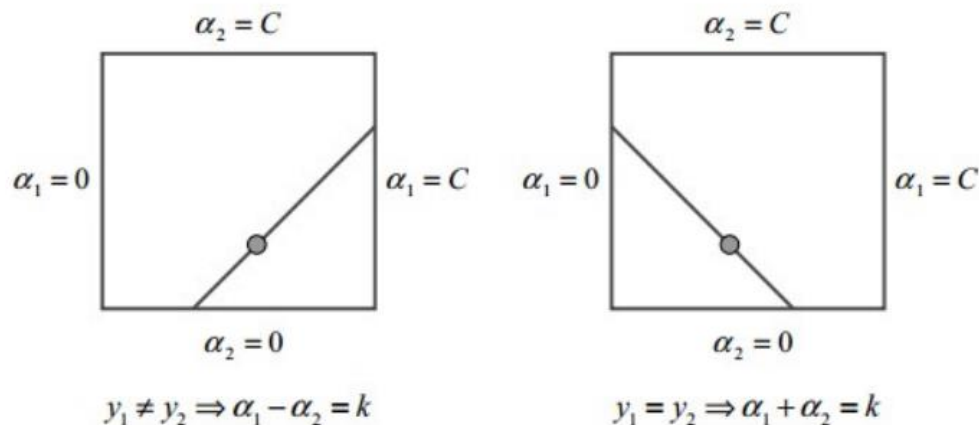
$$\min_{\alpha_1, \alpha_2} W(\alpha_1, \alpha_2)$$

$$= \frac{1}{2} \kappa_{11} \alpha_1^2 + \frac{1}{2} \kappa_{22} \alpha_2^2 + y_1 y_2 \alpha_1 \alpha_2 \kappa_{12} - (\alpha_1 + \alpha_2) \quad s.t. \quad \alpha_1 y_1 + \alpha_2 y_2 = - \sum_{i=3}^N y_i \alpha_i = \zeta$$

$$+ y_1 \alpha_1 \sum_{i=3}^N y_i \alpha_i \kappa_{i1} + y_2 \alpha_2 \sum_{i=3}^N y_i \alpha_i \kappa_{i2}$$

$$0 \leq \alpha_i \leq C$$

二变量优化问题



$$\begin{cases} L = \max \{0, \alpha_1 - \alpha_2\} \\ H = \min \{C, C + \alpha_1 - \alpha_2\} \end{cases}, y_1 \neq y_2$$
$$\begin{cases} L = \max \{0, \alpha_1 + \alpha_2 - C\} \\ H = \min \{C, \alpha_1 + \alpha_2\} \end{cases}, y_1 = y_2$$

SMO的迭代公式

□ 迭代公式:

$$g(x) = \sum_{i=1}^N y_i \alpha_i \kappa(x_i, x) + b$$

$$\eta = \kappa(x_1, x_1) + \kappa(x_2, x_2) - 2\kappa(x_1, x_2) = \|\Phi(x_1) - \Phi(x_2)\|^2$$

$$E_i = g(x_i) - y_i = \left(\sum_{j=1}^N y_j \alpha_j \kappa(x_j, x_i) + b \right) - y_i, \quad i = 1, 2$$

$$\alpha_j^{new} = \alpha_j^{old} + \frac{y_j (E_i - E_j)}{\eta}$$

退出条件

$$\sum_{i=1}^N \alpha_i y_i = 0$$

$$0 \leq \alpha_i \leq C, \quad i = 1, 2, \dots, n$$

$$y_i \cdot g(x_i) = \begin{cases} \geq 1, & \{x_i | \alpha_i = 0\} // \text{落在边界外} \\ = 1, & \{x_i | 0 < \alpha_i < C\} // \text{落在边界上} \\ \leq 1, & \{x_i | \alpha_i = C\} // \text{落在边界内} \end{cases}$$

$$g(x_i) = \sum_{j=1}^n y_j \alpha_j K(x_j, x_i) + b$$

Code

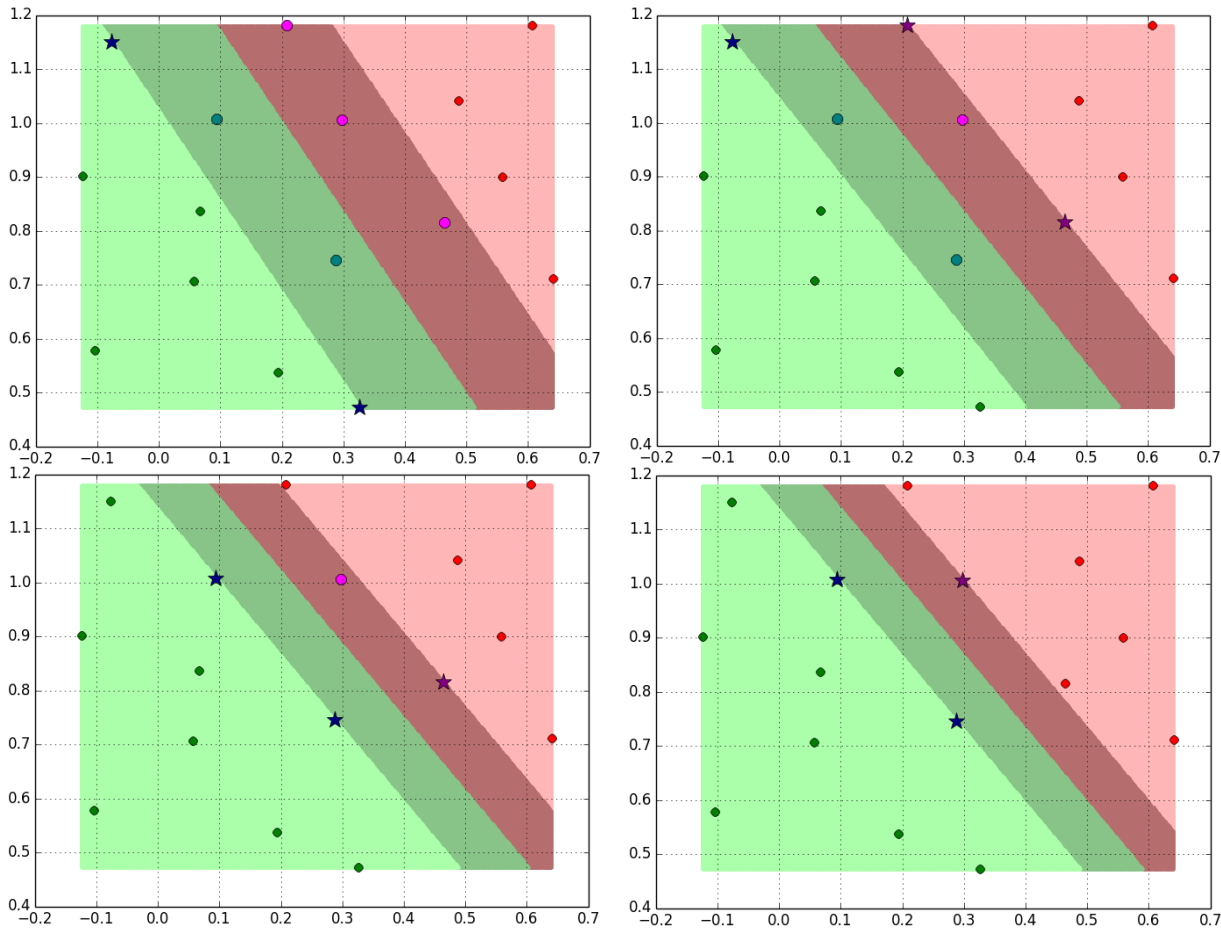
```
def update(i, j, data):
    low = 0
    high = C
    if data[i][-1] == data[j][-1]:
        low = max(0, alpha[i]+alpha[j]-C)
        high = min(C, alpha[i]+alpha[j])
    else:
        low = max(0, alpha[j]-alpha[i])
        high = min(C, alpha[j]-alpha[i]+C)
    if low == high:
        return False
    eta = kernel(data[i], data[i]) + kernel(data[j], data[j])\
        - 2*kernel(data[i], data[j])
    if is_same(eta, 0):
        return False
    ei = predict(data[i], data) - data[i][-1]
    ej = predict(data[j], data) - data[j][-1]
    alpha_j = alpha[j] + data[j][-1] * (ei - ej) / eta
    if alpha_j == alpha[j]:
        return False
    if alpha_j > high:
        alpha_j = high
    elif alpha_j < low:
        alpha_j = low
    alpha[i] += (alpha[j] - alpha_j) * data[i][-1] * data[j][-1]
    alpha[j] = alpha_j
    return True
```

Code

```
def update_b(i, j, data):
    global b
    bi = b + data[i][-1] - predict(data[i], data)
    bj = b + data[j][-1] - predict(data[j], data)
    if C > alpha[i] > 0:
        return bi
    elif C > alpha[j] > 0:
        return bj
    return (bi + bj) / 2

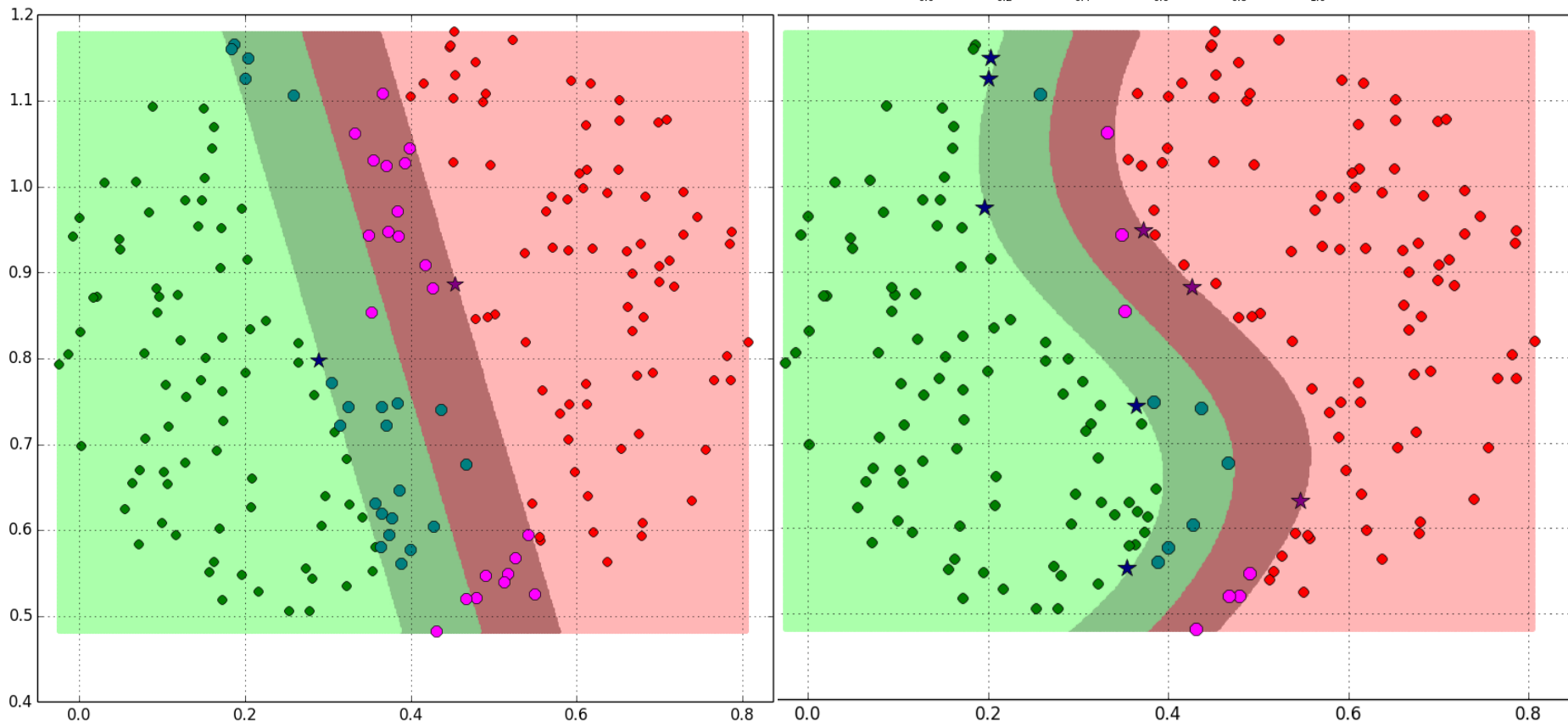
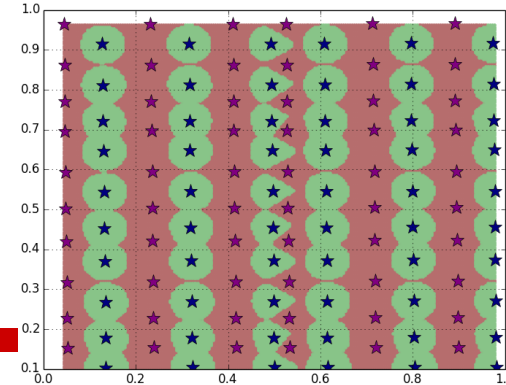
def smo(data):
    m = len(data)
    global b
    for time in range(5000):
        no_change = 0
        i = select_first(data)
        if i == -1:
            break
        j = select_second(i, m)
        if not update(i, j, data):
            no_change += 1
            continue
        b = update_b(i, j, data)
        print time, b
        if no_change > 100:
            break
```

惩罚因子的影响



10	20
50	100

高斯核函数的影响



总结与思考

- SVM可以用来划分多类别吗?
 - 直接多分类
 - 1 vs rest / 1 vs 1
- SVM和Logistic回归的比较
 - 经典的SVM，直接输出类别，不给出后验概率；
 - Logistic回归，会给出属于哪个类别的后验概率。
 - **重点**：二者目标函数的异同
- SVM框架下引入Logistic函数：输出条件后验概率
- SVM用于回归问题：SVR；
- 体会SVM的目标函数的建立过程
 - 原始目标函数和Lagrange函数有什么联系？

参考文献

- Corinana Cortes, Vladimir Vapnik. *Support-Vector Networks*. Machine Learning, 20, 273-297, 1995
- Christopher M. Bishop, *Pattern Recognition and Machine Learning*, Springer Press, 2006
- 李航, 统计学习方法, 清华大学出版社, 2012
- Stephen Boyd, Lieven Vandenberghe. *Convex Optimization*, Cambridge University Press. 2004
 - 中译本: 王书宁, 许鋈, 黄晓霖, 凸优化, 清华大学出版社, 2013
- Charlie Frogner. *Support Vector Machines*. 2011
- John C. Platt. *Sequential Minimal Optimization: A Fast Algorithm for Training Support Vector Machines*. 1998
- Andrew W. Moore. *Support Vector Machines*, 2001

作业

- 核函数是什么？高斯核映射到无穷维是怎么回事？
- 怎么理解SVM的损失函数？
- 使用高斯核函数，请描述SVM的参数C和 σ 对分类器的影响。



graphviz has no attribute 'write'

邹博 回复了问题 · 2 人关注 · 1 个回复 · 3 次浏览 · 2017-04-09 15:48

贡献



sklearn中如何理解Pipeline机制

数据分析与数据挖掘 邹博 回复了问题 · 2 人关注 · 1 个回复 · 28 次浏览 · 2017-04-09 15:39

贡献



关于9.Logistic回归的ppt中第9页的对数线性函数

机器学习 邹博 回复了问题 · 3 人关注 · 3 个回复 · 39 次浏览 · 2017-04-09 15:35

贡献



关于“贝叶斯估计中，最大后验概率估计就是结构化风险最小化的例子：当模型是条件概率分布，损失函数为对数损失函数，模型的复杂度由模型的先验概率表示，结构化风险最小化就等价于最大后验概率估计”

机器学习 邹博 回复了问题 · 2 人关注 · 1 个回复 · 26 次浏览 · 2017-04-09 15:27

贡献



关于连续值的预测

咨询 邹博 回复了问题 · 2 人关注 · 1 个回复 · 31 次浏览 · 2017-04-09 15:24

贡献



拉格朗日对偶函数为什么一定是凸函数

数据科学 邹博 回复了问题 · 2 人关注 · 2 个回复 · 26 次浏览 · 2017-04-09 15:20

贡献



梯度下降公式中的斯堪J是

机器学习 邹博 回复了问题 · 2 人关注 · 1 个回复 · 29 次浏览 · 2017-04-09 15:17

贡献



深度学习适合做预测吗？

深度学习 邹博 回复了问题 · 2 人关注 · 1 个回复 · 27 次浏览 · 2017-04-09 15:15

贡献



关于6.4PCA_FeatureSelection.py中plt.legend的参数疑问

机器学习 邹博 回复了问题 · 2 人关注 · 1 个回复 · 28 次浏览 · 2017-04-09 15:04

贡献



@邹博 有哪些可以下载数据源的网站？

数据分析与数据挖掘 邹博 回复了问题 · 4 人关注 · 1 个回复 · 31 次浏览 · 2017-04-09 14:53

贡献



LDA主题模型

机器学习 邹博 回复了问题 · 2 人关注 · 1 个回复 · 29 次浏览 · 2017-04-09 14:45

贡献



代码10.6bagging_ridged老师提到了采样率设为0.2能够使峰值部分的数据被体现出来。这是为什么呢？

机器学习 邹博 回复了问题 · 2 人关注 · 1 个回复 · 22 次浏览 · 2017-04-09 14:26

贡献



GraphViz's executables not found

机器学习 邹博 回复了问题 · 3 人关注 · 2 个回复 · 23 次浏览 · 2017-04-09 13:47

贡献



决策树中关于feature_importances代码的问题

机器学习 邹博 回复了问题 · 2 人关注 · 1 个回复 · 6 次浏览 · 2017-04-09 13:11

贡献



机器学习

907 个问题, 230 人关注



spark

387 个问题, 172 人关注



hadoop

1059 个问题, 155 人关注



python数据分析

171 个问题, 28 人关注



数据分析与数据挖掘

54 个问题, 111 人关注



小心巴

14 个问题, 0 次赞同



又又V

45 个问题, 22 次赞同



铁甲无声

10 个问题, 0 次赞同



带刀锦衣卫

13 个问题, 0 次赞同

我们在这里

□ <http://wenda.ChinaHadoop.cn>

■ 视频/课程/社区

□ 微博

■ @ChinaHadoop

■ @邹博_机器学习

□ 微信公众号

■ 小象学院

■ 大数据分析挖掘

感谢大家!

恳请大家批评指正!